

FELIZ PÁSCOA

ENCONTRE OS 5 ERROS.





19 de Abril Dia Do Índio

Una os pontos seguindo corretamente a numeração, complete e pinte o indiozinho!!





21 de Abril Dia De Tiradentes



JOAQUIM JOSÉ DA SILVA XAVIER, NASCEU NA **CAPITANIA DE MINAS GERAIS**. TIRADENTES FOI CRIADO NA CASA DO SEU PADRINHO, O CIRURGIÃO SEBASTIÃO FERREIRA LEITE, QUE ERA ESPECIALISTA EM ARRANCAR DENTES. APRENDEU A ARRANCAR DENTES COM O PADRINHO, E SE DEDICOU TAMBÉM AS PRÁTICAS FARMACÊUTICAS E AO EXERCÍCIO DA PROFISSÃO DE **DENTISTA**, O QUE LHE VALEU O APELIDO TIRADENTES.


O MOVIMENTO EM QUE O TIRADENTES PARTICIPOU FICOU CONHECIDO COMO **INCONFIDÊNCIA MINEIRA**, SENDO UM MOVIMENTO QUE PRETENDIA CONQUISTAR A INDEPENDÊNCIA DA COROA PORTUGUESA.

Complete a CRUZADINHA de acordo com as instruções.

INSTRUÇÕES:

COMPLETE AS SENTENÇAS PARA COMPLETAR A CRUZADINHA:

- 01- ESTADO ONDE NASCEU TIRADENTES.
- 02- PRIMEIRO NOME DE TIRADENTES.
- 03- NOME DO MOVIMENTO REVOLUCIONÁRIO QUE ELE PARTICIPOU.
- 04- PROFISSÃO QUE EXERCIA, A QUAL ORIGINOU SEU APELIDO.



DESCOBRIMENTO DO BRASIL

COLOQUE AS LETRAS NOS LOCAIS INDICADOS PELAS SETAS QUE VOCÊ VERÁ O NOME COMPLETO DO DESCOBRIDOR DO BRASIL:

Diagrama para montar o nome do descobridor do Brasil. O nome é formado por três palavras: Pedro Álvares Cabral.

Palavra 1 (verde): P, E, R

Palavra 2 (laranja): L, D, O, E

Palavra 3 (azul): Á, V, A, R, S

Letras de ligação: C, A, B, R, A, L



ELIMINE AS LETRAS **T**, **W** E **X** PARA
DESCOBRIR QUAL TIPO DE MADEIRA QUE
ERA ABUNDANTE EM NOSSO PAÍS EM 1500:

P T A W U

W B R A T S X I L


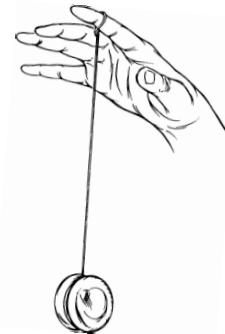





SUBSTITUA AS LETRAS POR SUAS ANTECEDENTES NO ALFABETO,
VOCÊ DESCUBRIRÁ QUAIS FORAM OS PRIMEIROS HABITANTES DO
NOSSO PAÍS:

J O E J P T



BRINCANDO COM VOGAIS

Ligue os Desenhos em sua vogal INICIAL:




COMPLETE COM AS VOGAIS:



_____ P _____ P _____ C _____



_____ C _____ L H _____





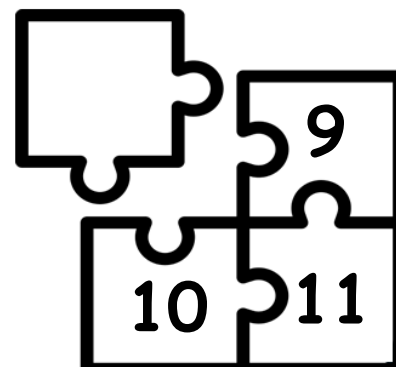


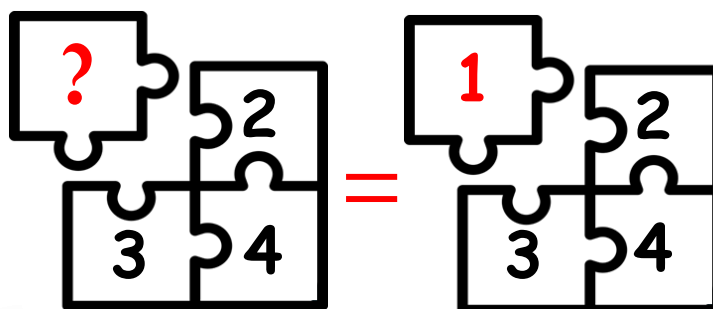
_____ L _____ F _____ N T _____

QUEBRA-CABEÇA NUMÉRICO



- ESCREVA O NUMERAL QUE COMPLETA A SEQUÊNCIA PARA MONTAR O QUEBRA-CABEÇA.

EXEMPLO:



ATIVIDADE DE MÚSICA

COELHINHOS PINTADINHOS

Coelhinhos pintadinhos,

Que vivem a pular.

Mexe, remexe,

Pra lá e pra cá.

Seu rabo, curtinho,

Sempre a balançar.

Remexe rabinho,

Pra lá e pra cá.

Seus olhos bem grandes,

Sempre a brilhar.

Remexe os olhinhos,

Pra lá e pra cá.

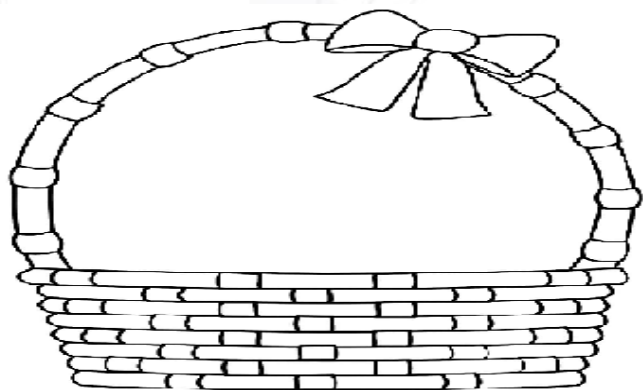

RESPONDA

1- Com suas palavras me diga qual a importância da páscoa para você?

2- De acordo com a música, como é o rabo do coelho?

()Pequeno ()Fininho ()Curtinho

3- Ajudem o coelho pintadinho! Desenhando algo simbólico ao dia da páscoa dentro da cesta.



ATIVIDADE DE RECREAÇÃO

DIA DO ÍNDIO



- Desenhe os nomes dos objetos usados no dia a dia dos índios e pinte bem bonito.

P E T E C A

An empty rectangular box intended for drawing the object 'Peteca'.

B A R C O

An empty rectangular box intended for drawing the object 'Barco'.

C O C A R

An empty rectangular box intended for drawing the object 'Cocar'.

F L E C H A

An empty rectangular box intended for drawing the object 'Flecha'.

O C A

An empty rectangular box intended for drawing the object 'Oca'.

Sensei: Melina Vasconcelos



Judô

No judô temos duas fases diferentes de lutas, são elas luta em pé e luta de chão. Sabendo disso **circule** as imagens onde os judocas estão disputando na posição de chão.



Fonte: https://www.google.com/url?sa=i&url=https%3A%2F%2Fsportsregras.com%2Fen%2Fjudo-techniques-and-strokes%2F&psig=AOvVaw1Ro_enDkq3E-0EhBDxdroc&ust=1617312057563000&source=images&cd=vfe&ved=0CAIOjRxqFwoTCJDEIJS72-8CFOAAAAAdAAAAABAJ