




1. Pinte os balões que tem as letras da palavra abaixo:

CARNIVAL



2. Ilustre um desenho que represente o carnaval:





CAÇA-PALAVRAS



CARNAVALESCO

DESFILE - CONFETE - DANÇAS - COLOMBIANA - SAMBA -
MÚSICAS - FANTASIA - FREVO - PANDEIRO - BAIANA -
ARLEQUIM - CUÍCA - MÁSCARA - MESTRE SALA - PIERRÔ -
SERPENTINA - TRIO ELÉTRICO

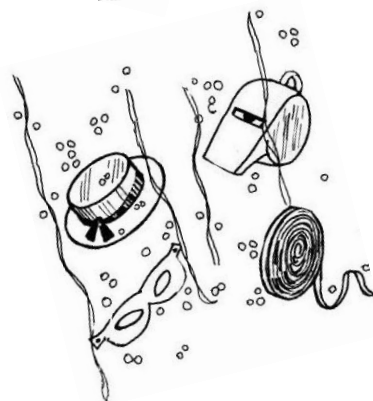



A	D	Z	A	X	I	O	R	I	E	D	N	A	P	U	D
R	A	K	E	A	Q	F	R	E	V	O	A	G	I	X	A
L	E	O	T	Y	Z	U	J	F	O	P	V	U	E	W	N
E	L	M	E	S	T	R	E	S	A	L	A	L	R	O	C
Q	A	E	F	B	H	U	M	A	V	A	C	A	R	S	A
U	J	U	N	O	A	Q	M	H	C	A	M	T	O	E	S
I	A	K	O	L	O	K	O	N	U	S	A	F	E	J	A
M	Q	T	C	O	L	O	M	B	I	A	N	A	M	O	U
P	R	O	Z	A	U	Z	Y	U	C	U	E	N	O	P	M
S	E	R	P	E	N	T	I	N	A	N	R	T	U	S	U
U	M	A	S	C	A	R	A	J	E	O	G	A	M	U	S
T	U	X	U	I	T	O	N	E	W	H	A	S	A	T	I
K	D	E	S	F	I	L	E	C	O	V	R	I	B	A	C
A	E	J	M	Y	O	D	R	I	G	A	S	A	M	B	A
T	R	I	O	E	L	E	T	R	I	C	O	W	I	F	S
R	O	H	E	B	A	I	A	N	A	S	I	L	Q	U	E

<https://br.pinterest.com/pin/353251164516088326/>

CARNAVAL

PINTE BEM COLORIDO SOMENTE OS OBJETOS QUE PERTENCEM AO CARNAVAL:



☀️ PINTE O MÊS QUE SE COMEMORA O CARNAVAL

JANEIRO

FEVEREIRO

MARÇO

🌟 COMPLETE O QUADRO ABAIXO:

C	A	R	N	A	V	A	L
LETRA INICIAL	LETRA FINAL		NÚMEROS DE LETRAS		QUANTAS SÍLABAS TEM		



GATO XADREZ



ERA UMA VEZ
UM GATO XADREZ

BIA VILLELA.

"Era uma vez um gato xadrez..
 Caiu da janela e foi só uma vez.
 Era uma vez um gato azul.
 Levou um susto e fugiu pro Sul.
 Era uma vez um gato vermelho.
 Entrou no banheiro e fez careta no espelho.
 Era uma vez um gato amarelo.
 Esqueceu de comer e ficou meio magrelo.
 Era uma vez um gato verde.
 Ele era preguiçoso e foi deitar na rede.
 Era uma vez um gato colorido.
 Brincava com os amigos.
 Era uma vez um gato laranja.
 Ficou doente e só queria canja.
 Era uma vez um gato marrom.
 Olhou para a gata e fez "Rom Rom."
 Era uma vez um gato rosa.
 Comeu uma sardinha deliciosa.
 Era uma vez um gato Xadrez...
 Quem gostou desta história que conte outra vez..."



★ CIRCULE NO TEXTO A PALAVRA GATO.

★ O GATO CAIU:

() CAMA () JANELA

() TELHADO () ESCADA

★ ESCREVA O TÍTULO DA HISTÓRINHA.


MÁSCARA





QUE TAL MONTAR SUA PRÓPRIA MÁSCARA DO SEU JEITINHO!?
É BEM FÁCIL!!



- RECORTE A SUA MÁSCARA (CUIDADO COM A
TESOURA);

- DEIXE SUA MÁSCARA BEM COLORIDA! PINTE, DESENHE, COLE AS LANTEJOULAS
QUE MANDAMOS JUNTO; 

- TIRE FOTO E MANDE PARA NÓS! 

- E SE DIVIRTA  





MATEMÁTICA DO CARNAVAL

Preencha o quadro abaixo para mostrar quantas **centenas**, **dezenas** e **unidades**.



EXEMPLO:

$$\boxed{200} + \boxed{30} + \boxed{4}$$



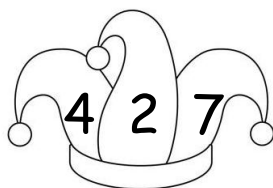
$$\boxed{} + \boxed{} + \boxed{}$$



$$\boxed{} + \boxed{} + \boxed{}$$



$$\boxed{} + \boxed{}$$




$$\boxed{} + \boxed{} + \boxed{}$$



SÍLABAS


Recorte e cole as sílabas e forme os nomes das figuras.



--	--	--



--	--




--	--	--




--	--



--	--	--



--	--



--	--	--



--	--

FOR	BA	GA	TO	CHOR
TO	GA	PEI	MA	LEI
A	RO	CA	MI	CO
CA	FO	RA	XE	CA



ATIVIDADE DE RECREAÇÃO

Ligue cada imagem a suas respectivas sombras!




<https://br.pinterest.com/pin/767019380268472818/>

Recreação

O alongamento é algo fundamental na hora de praticar qualquer exercício.

Quando estamos alongados prevenimos que nosso corpinho se machuque na hora de brincar.

Sabendo da importância do alongamento, vamos agora ligar as imagens em que os movimentos se pareçam:



Sensei: Melina Vasconcelos

Turma I

Judô

Faça os alongamentos como nas imagens abaixo. Circule qual você achou mais fácil:



Quando chego no
Dojô
devo sempre
alongar...

... Para o meu corpo
proteger
antes da aula
começar...



...Agora
preparado
corpo e mente vou
treinar.