

PROJETO CONSTRUINDO O FUTURO
AMPARO A CRIANÇA E AO ADOLESCENTE



RELATÓRIO DE TRABALHO
TELETRABALHO - ISOLAMENTO SOCIAL/COVID-19

Relatório Mês de Julho

1. Nome da Organização	AELUZ - Associação Espírita “A Caminho da Luz”
2. Projeto	Construindo o Futuro
3. Jornada Ampliada/Convênio	09/2019
4. N° Alunos	105 (Cento e cinco)

O Amparo AELUZ – Projeto “Construindo o Futuro” atende crianças e adolescentes de 06 a 14 anos no período matutino e vespertino, contribuindo para seu desenvolvimento integral, corporal, intelectual, criativo e emocional, diminuindo a sua vulnerabilidade social, auxiliando-os nas atividades escolares e nutricionais. Proporcionando atividades que colaborem na formação do cidadão autônomo, ético e responsável.

TURMAS

- Turma 1 (6 e 7 anos)
- Turma 2 (8 e 9 anos)
- Turma 3 (10 anos em diante)

RELAÇÃO DE FUNCIONÁRIOS

Alison Farias (Monitor)
Ana Beatriz Bertuga (Monitora)
Ana Carolina Ferreira (Monitora)
Anderson Fernandes Balieiro da Silva (Monitor)
Edilsa Pereira C. Diniz (Auxiliar de Cozinha)
Luciana Batalha dos Santos (Monitora)
Magda Maria Basso Gonçalves (Cozinheira)
Maria da Conceição Oliveira da Silva (Auxiliar de Limpeza)
Melina Cristina Vasconcelos (Monitora)
Roberto Mazete Junior (Assistente administrativo)
Tamiris Janaia Januário Farias (Coordenadora)

RELATÓRIO DE EXECUÇÃO DE JULHO

Ações Realizadas:

Dando continuidade ao atendimento, seguimos com acompanhamento por telefonemas e WhatsApp, realizados pela equipe para levantar informações da situação atual da criança e da família, tais informações compõem o relatório mensal do aluno. Aproveitamos a oportunidade das ligações para agendar visitas/entrega de atividades impressas, recursos e aulas práticas na residência do aluno.

Através das ligações informamos também os familiares sobre nossas atividades remotas, no formato de vídeoaulas, disponibilizadas diariamente de segunda à sexta-feira na página do Facebook Amparo Aeluz.

As atividades oferecidas são continuidade das oficinas pactuadas antes trabalhadas presencialmente, trazendo conteúdos acessíveis e de fácil compreensão, além de contribuir para o desenvolvimento da criança faz vínculo de orientações sobre meios de prevenção e enfrentamento a pandemia.

Através de Rotinas de Trabalho semanal/mensal, cada monitor responsável pela oficina planeja e constrói sua aula com acompanhamento e orientação pedagógica.

O setor de limpeza por sua vez indispensável, mantém os espaços do prédio limpos e devidamente organizados, seguindo cronograma diário de preservação do ambiente e cuidados de higiene intensiva. A cozinha realiza a dinâmica de atender as refeições diárias da OSC, além de manutenção o ambiente e de todos os utensílios utilizados no trabalho, preservação, preparo e produção dos alimentos

Contamos com a cozinheira e a auxiliar para produção de guloseimas como: bolos, doces, pipoca, entre outros, para serem entregues aos alunos juntos as atividades e interação nas residências.

O administrativo segue realizando o cumprimento de entregas, atualizações e prestação de contas de documentos entre outros, garantindo a efetivação do trabalho.

A coordenação por sua vez media, planeja, orienta, instrui e zela pelo cumprimento da realização do trabalho e envolvimento de toda a equipe, garantindo a continuidade do atendimento aos alunos adaptado ao cenário vivido.

Ao que se refere a carga horaria de trabalho, todos os funcionários têm cumprido através de cronograma de revezamento, entre teletrabalho e presencial na OSC.

ATIVIDADES REMOTAS

Visitas/Realização de aula e entrega de materiais na residência do aluno.

Organização:

Iniciamos o mês com agendamentos para as visitas, com dia e horário marcado de acordo com a disponibilidade da família, o que tem trazido grandes resultados de alcance aos alunos.

Logo, iniciamos o planejamento e produção das atividades para serem entregues, todos

os recursos disponibilizados aos alunos são cuidadosamente preparados e higienizados seguindo as orientações de prevenção e combate a pandemia.

Das ligações:

Um dos grandes desafios do momento está em contatar algumas famílias (número de telefone não disponível), estamos incansavelmente buscando meios de acesso para os mesmos, através de WhatsApp e informativos nas redes sociais.

Das visitas:

No momento das visitas, todos os cuidados necessários de segurança são devidamente utilizados pela equipe, como: máscaras, álcool em gel 70% e respeito a distância mínima de até 2 metros da criança e da família.

Materiais entregados em visita, com recursos próprios:

- Envelope com atividades pedagógicas impressas;
- Revistas para recortes, tesoura e cola;
- Brinquedo de pequeno porte, para atividade de disputa recreativa, sugerida para criança participar pelas redes sociais;
- Guloseimas: brigadeiro, doces diversos e achocolatado;
- Prêmio de participação (Slime);
- Atividade física de interação do professor com a criança.



Rotina das Visitas:

Após agendadas é organizado itinerários para melhor se deslocar aos diversos endereços, e assim realizar as visitas.

Videoaulas

JUDÔ

Turma 2

Exercício de tai sabaki.

Objetivo: Utilizar a contagem de 8 tempos, mostrando que é possível mesclar a dança ao Judô, desenvolvendo a movimentação corporal, que por sua vez é fundamental na aplicação do golpe.

Turma 3

Exemplificado como um compasso.

Objetivo: Explicação sobre o tai sabaki. A movimentação corporal que é fundamental na aplicação do golpe.

Referência: Pessoal!

Turma 1

Atividade pega-pega prendedor.

Objetivo: Estimular a movimentação, noção de espaço, lateralidade e desenvolver ataque e defesa.

Referência Música: <https://youtu.be/gTnmJIZgWzQ>

Turma 2

Continuação: Atividade Tai Sabaki...

Objetivo: continuidade do Exercício de tai sabaki utilizando a contagem de 8 tempos. Mesclar a dança ao Judô, aprimorando a movimentação corporal que é fundamental na aplicação do golpe, trabalhando lateralidade e também a coordenação motora.

Turma 3

Continuação: Demonstrando a movimentação!

Objetivo: Explicando a importância para o desenvolvimento e propondo um desafio de movimentação para a turma.

Referência:

<https://www.google.com/amp/s/sochindojo.wordpress.com/2011/11/19/tai-sabaki/amp/>

Turma 1

Continuação das brincadeiras de movimentação!

Atividade pega rabo.

Objetivo: Estimular a movimentação, noção de espaço, lateralidade e desenvolver ataque e defesa.

Referência Música: <https://youtu.be/gTnmJIZgWzQ>

Turma 2

Continuidade do Exercício de tai sabaki.

Objetivo: Desta vez mostrando na prática o judô como dança para descontrair com o conteúdo.

Referências:

<https://youtu.be/TJRK1JkOMh4>

<https://youtu.be/8dTEIRRtDOW>

Turma 3

Continuação do desafio de movimentação.

Objetivo: Propor acrescentar aplicação de golpes.

Referência:

<https://www.google.com/amp/s/sochindojo.wordpress.com/2011/11/19/tai-sabaki/amp/>

Turma 1

Continuação das brincadeiras de movimentação.

Atividade: Pega pega Ashi com a participação da Tia Carol

Objetivo: Estimular a movimentação, noção de espaço, lateralidade e desenvolver ataque e defesa.

Referência: Música <https://youtu.be/gTnmJ1ZgWzQ>

Turma 2

Bate papo sobre Judô.

Objetivo: Explicar o motivo dos métodos utilizados e mostrar o quão amplo pode ser o Judô. Estimular a imaginação e criatividade dos alunos através da quebra no padrão das aulas.

Turma 1,2 e 3

Vídeo aula EXCLUSIVA, trazendo um pouquinho da experiência deste exemplo que é o Sensei Antônio Tenório, atleta da seleção PARALÍMPICA DE JUDÔ.

Um dos momentos mais marcantes na vida de qualquer atleta (profissional ou amador) é ver a chama olímpica ser acesa.

Neste ano teríamos início no dia 24 de julho os jogos olímpicos de verão, bem como os jogos paraolímpicos. Com objetivo de não deixar está data em branco o Sensei Antônio Tenório foi especialmente convidado para falar um pouco sobre sua experiência.

Curiosidades: "Das três categorias oftalmológicas, B1 (cego), B2 (percepção de vulto) e B3 (definição de imagem) lutam entre si. O atleta B1 é identificado com um círculo vermelho em cada ombro do quimono."

O Sensei Antônio Tenório conquistou a primeira medalha de ouro paraolímpica do judô participando na categoria B1 em Atlanta, 1996.

Referência: <http://cbdv.org.br/judo>

Turma 2

Objetivo: Conclusão da importância da movimentação e flexibilizando, formas de aprendizado, saindo da rigidez tradicional.

Turma 1

Objetivo: Conclusão da importância da movimentação e da brincadeira como forma de aprendizado.

Turma 3

Objetivo: Conclusão da importância da movimentação e flexibilizando, formas de aprendizado, saindo da rigidez tradicional.

EXPRESSÕES ARTÍSTICA E DESENVOLVIMENTO SOCIAL

Dança:

Turma 2/tia Lu.

Objetivo: Convidar os alunos para realizarem uma atividade recreativa com pequenos desafios de dança.

Referência: <https://pin.it/Gkvfc6z>

Turma 3

Objetivo: Convidar os alunos para realizarem uma atividade recreativa com pequenos desafios de dança.

Referência: <https://pin.it/Gkvfc6z>

Turma 1

Objetivo: Convidar os alunos para realizarem uma atividade recreativa com pequenos desafios de dança.

Referência: <https://pin.it/Gkvfc6z>

Turma 2

Continuação: Atividade recreativa de Dança!

Objetivo: Apresentar para as crianças os materiais que serão utilizados para montar a atividade recreativa.

Referência: <https://pin.it/Gkvfc6z>

Turma 3

Continuação: Atividade recreativa de Dança!

Objetivo: Apresentar os recursos que serão utilizados para a atividade proposta.

Referência: <https://pin.it/Gkvfc6z>

Turma 1.

Continuação: Apresentar os materiais a serem utilizados.

Objetivo: mostrar para as crianças os materiais que serão utilizados para montar a atividade recreativa.

Referência: <https://pin.it/Gkvfc6z>

Turma 2

Finalização da atividade.

Objetivo: Ampliar as habilidades básicas, com a atividade recreativa fortalecendo o desenvolvimento no aspecto físico, motor e corporal.

Referência: <https://pin.it/Gkvfc6z>

Turma 3

Finalização da atividade.

Objetivo: Ampliar as habilidades básicas, com a atividade recreativa fortalecendo o desenvolvimento no aspecto físico, motor e corporal.

Referência: <https://pin.it/Gkvfc6z>

Turma 1

Finalização da atividade.

Objetivo: Ampliar as habilidades básicas, com a atividade recreativa fortalecendo o desenvolvimento no aspecto físico, motor e corporal.

Referência: <https://pin.it/Gkvfc6z>

Turma 2

Objetivo: Convidar os alunos para fazermos uma aula de zumba com bambolê, aonde vamos desenvolver novas habilidades e se divertir.

Turma 3

Zumba, utilizando bambolê.

Objetivo: Convidar os alunos para fazermos uma aula de zumba com bambolê, aonde vamos desenvolver novas habilidades e se divertir.

Turma 2

Vamos para a atividade?

Zumba, utilizando bambolê.

Objetivo: Oferecer uma aula de zumba interpretativa com bambolê. A ideia é se divertir por meio da prática da atividade física.

Referência: <https://youtu.be/ZAlZsize6cE>

Turma 3

Vamos para a atividade?

Zumba, utilizando bambolê.

Objetivo: Oferecer uma aula de zumba interpretativa com bambolê. A ideia é se divertir por meio da prática da atividade física.

Referência: <https://youtu.be/ZAlZsize6cE>

Roda da Amizade:

Convite para as crianças!

Referência:

https://m.facebook.com/story.php?story_fbid=134408878254424&id=110377190657593&sfnsn=wiwspwawes&extid=EpNQjjiRRyeRMmfv&d=w&vh=e

"A casa feia"

Objetivo: Aprimorar a leitura, enriquecer o vocabulário e a imaginação leitora da criança, desenvolvendo a escuta e diferentes tipos de linguagem.

Referência: <https://www.orelhadelivro.com.br/livros/71774/a-casa-feia/>

"Vazio"

Objetivo: Despertar o olhar da criança para dentro de si próprio, para que desta forma tente lidar com os seus próprios medos.

Referência: <http://www.nacordabamba.com>

Pedro e Tina: "Uma amizade muito especial"!

Objetivo: Mostrar os valores existentes na sociedade e a importância de uma verdadeira AMIZADE e como devemos cultivá-la.

Referência: <https://pt.slideshare.net/mobile/ProfessoradeEmrc/pedro-e-tina>

Leitura do livro: Perdoar Sempre.

Objetivo: Ensinar de forma lúdica a generosidade e a empatia.

Referência: <http://xn--educacao-7ta5a.blogspot.com/>

Apresentação dos recursos a serem utilizados na atividade que será proposta.

Referência:

https://m.facebook.com/story.php?story_fbid=134408878254424&id=110377190657593&sfnsn=wiwspwawes&extid=EpNQjjiRRyeRMmfv&d=w&vh=e

Desenhando com guache.

Objetivo: Auxiliar no desenvolvimento cognitivo da criança.

Referência: <https://www.facebook.com/110377190657593/posts/130406315321347/?sfnsn=wiwspwa&extid=mMO7Vfa3ja84CFlo>

A Ilha dos sentimentos!

Objetivo: Trabalhar os sentimentos de forma lúdica e divertida, aprendendo assim a identificá-los.

Referência: [Youtube.com/varaldehistorias](https://www.youtube.com/watch?v=varaldehistorias) <https://wetransfer.com/upload>

Continuação da atividade...

O ciclo das plantas!

Objetivo: Apresentar o passo a passo da montagem da atividade.

Referência:

https://m.facebook.com/story.php?story_fbid=134408878254424&id=110377190657593&sfnsn=wiwspwawes&extid=EpNQjjiRRyeRMmfv&d=w&vh=e

Fazendo Mágica!

Objetivo: Instigar a curiosidade e criatividade da criança com atividades lúdicas.

Referência:

<https://www.facebook.com/110377190657593/posts/121666532861992/?sfnsn=wiwspwa&extid=AoZcIbMN6Ps04mYO&d=w&vh=e>

"A corrida dos sapinhos".

Objetivo: Instruir a respeito de valores e condutas, de forma lúdica, aprender o comportamento necessário para um bom convívio.

Referência: <https://we.tl/t-OPEkIzEnip>

"A árvore do Amor".

Objetivo: Trabalhar a imaginação da criança e o sentimento do amor.

Referência:

https://m.facebook.com/story.php?story_fbid=134408878254424&id=110377190657593&sfnsn=wiwspwawes&extid=EpNQjjiRRyeRMmfv&d=w&vh=e

Treinando habilidades!

Objetivo: Através de brincadeiras retirar a tensão vivida neste momento de Pandemia e isolamento social.

Referência: <https://youtu.be/NarzHYgiBiM>

ATIVIDADES FÍSICA E RECREAÇÃO

Turma 2

Convite!

Objetivo: Trabalhar a coordenação motora global do aluno e noção de espaço através dos movimentos, e a percepção da capacidade de ver e interpretar.

Referência: <https://youtu.be/SfGfBoPIo0w>

Turma 3

Convite!

Objetivo: Trabalhar a lateralidade dentro do jogo através de uma dinâmica e treinos de futebol.

Para realizar atividade vocês vão precisar de: cones ou garrafas pets e bola de futsal.

Turma 1

Objetivo: Trabalhar no aluno equilíbrio, lateralidade, noção do corpo, ritmo e força muscular.

<https://youtu.be/BP9VS67RO7w>

Turma 2

Continuação: Atividade Amarelinha Africana...

Objetivo: Ensinar os alunos a confeccionarem a sua própria amarelinha africana com recursos simples e objetivos.

Referência: <https://youtu.be/SfGfBoPIo0w>

Turma 3

Continuação.

Objetivo: Apresentar os materiais da atividade mostrando como monta-la e como posicionar cada recurso corretamente.

Referência: Faculdade.

Turma 1

Objetivo: Apresentar a brincadeira em forma de vídeo aula, mostrando aos alunos como montar e posicionar corretamente a dinâmica.

Referência: <https://youtu.be/BP9VS67RO7w>

Turma 2

Continuação: Amarelinha Africana.

Objetivo: Trabalhar a lateralidade, percepção, força muscular, noções de espaço e o conhecimento corporal através de uma brincadeira lúdica.

Referência: <https://m.youtube.com/watch?v=SfGfBoPIo0w&feature=youtu.be>

Turma 3

Objetivo: Desenvolver noções de ataque, defesa, drible, tempo e espaço dentro de uma dinâmica lúdica de futsal.

Matérias utilizados: 3 garrafas pets e 1 bola de futsal.

Referência: Faculdade.

Turma 1

Objetivo: Interagir com o aluno por meio de passes e posições da dinâmica fazendo com que desenvolva equilíbrio, lateralidade, noção de espaço, ritmo e força muscular.

Referência: <https://m.youtube.com/watch?feature=youtu.be&v=BP9VS67RO7w>

Turma 2

Objetivo: Convidar os alunos da turma 2, a relembrem uma brincadeira muito usada em sala de aula, que desenvolve o raciocínio lógico e velocidade corporal.

Referência: <https://youtu.be/vQhazJqPHLQ>

Turma 3

Objetivo: Convidar os alunos da turma 3 para participarem de uma dinâmica de circuito, ligada ao frescobol com intuito de vivenciar um novo esporte.

Referência: <https://youtu.be/rIvEow4PRHc>

Turma 1

Objetivo: Convidar os alunos da turma 1 para confecção dos materiais que iremos utilizar em nossa brincadeira (Quebra cabeça do corpo Humano).

Referência: <https://youtu.be/UXQFngZfjxU>

Turma 2

Objetivo: Desenvolver a Propriocepção do aluno através de uma dinâmica recreativa estimulando a lateralidade, equilíbrio e coordenação motora fina das mãos.

Referência: <https://m.youtube.com/watch?v=vQhazJqPHLQ&feature=youtu.be>

Turma 3

Frescobol: Jogo praticado em geral ao ar livre, e que faz uso de duas raquetas de madeira e uma bola de borracha.

Objetivo: Desenvolver a condução e a manipulação de bola dentro do circuito do frescobol trabalhando também a lateralidade.

Referência: <https://youtu.be/rIvEow4PRHc>

MUNDO DA LEITURA

Objetivo: Despertar a imaginação, o interesse e o gosto pela leitura.

Referência: Página Facebook Escola Viva.

Objetivo: Estimular a criatividade através da leitura. Quando a criança lê, sua mente viaja proporcionando diversas possibilidades, afluindo a imaginação.

Referência: <https://onedrive.live.com/view.aspx?resid=74BE20EDCCCE3936!1616&cid=74be20edccce3936>

Convite para as crianças!

Referência: <https://youtu.be/JZB3cwEALQw>

Borboletas bailarinas

Objetivo: Incentivar o prazer pela Leitura e proporcionar o uso da imaginação.

Referência: <http://paic.seduc.gov.br>

Continuação...

Objetivo: Apresentar os recursos que serão utilizados para a confecção da atividade.

Referência: <https://youtu.be/JZB3cwEALQw>

"Ledo o livrinho que queria ser lido".

Objetivo: Auxiliar a criança de forma ampla e simples a desenvolver o gosto pela leitura.

Referência: <https://infantil/ledo-o-livrinho-que-queria-ser-lido>

Poema de Cecília Meireles: "Leilão de jardim".

Objetivo: Despertar sensações, a imaginação e desenvolver a interpretação.

Referência: <http://Pinterest.com>

Continuação: Monstrinhos das cores.

Objetivo: Passo a passo da montagem dos monstrinhos.

Referência: <https://youtu.be/JZB3cwEALQw>

"A arca de ninguém" !

Objetivo: Trabalhar de forma lúdica a socialização, as diferenças e o respeito ao próximo

Referência: www.escolaviva.com.br

Monstrinhos das cores!

Objetivo: Trabalhar as emoções e sentimentos.

Referência: <https://youtu.be/JZB3cwEALQw>

"Ledo o livrinho que queria ser lido".

Continuação e finalização da leitura.

Objetivo: Auxiliar a criança de forma ampla e simples a desenvolver o gosto pela leitura.

Referência: <https://infantil/ledo-o-livrinho-que-queria-ser-lido>

A vocês vovô e vovó, está linda homenagem preparada pela Professora Luciana.

Objetivo: Estreitar os laços familiares ente gerações diferentes, valorizando o passado e a sabedoria dos mais velhos.

Fonte <http://drive.google.com>

Falando de amor...

Objetivo: Apresentar as emoções que o amor nos proporciona.

Referência: <https://youtu.be/JZB3cwEALQw>

"Adivinha o quanto eu gosto de ti no inverno"?

Objetivo: Despertar o gosto pela leitura através de livros didáticos e lúdicos.

Referência: <https://www.pinterest.co.uk/pin/607774912194741393/>

Atividade: Continhas com reserva.

Objetivo: Reforçar os saberes e trabalhar o cognitivo.

Referência: Pessoal.

Atividade: A natureza em números.

Objetivo: Ajudar as crianças de forma simples e didática a verem a natureza como aliada.

Referência: <https://ledum.ufc.br/livro-infantil-escrito-pelo-coordenador-do-ledum-e-publicado-pela-seduc-ce/>

AUXÍLIO À TAREFA

Convite para as crianças!

Referência: <https://www.instagram.com/p/CA6LSSqlSxj/?igshid=198udqlc4wxyj>

Como utilizar o M antes do B.

Objetivo: Relacionar grafema e fonema das letras M e N.

Referência: <http://YouTube.be16p95xWvDYU>

Continuação...

Objetivo: Apresentar os recursos que serão utilizados para a confecção da atividade.

Referência: <https://www.instagram.com/p/CA6LSSqlSxj/?igshid=198udqlc4wxyj>

Objetivo: Auxiliar as crianças na hora da tarefa e fortalecer o aprendizado.

Referência:

https://www.google.com/imgres?imgurl=https://i.pinimg.com/originals/8a/eb/90/8aeb9078f4800cdd339378452ef9ebab.gif&imgrefurl=https://www.pinterest.com/pin/233483561912617136/&docid=8bHImvsMiMRL4M&tbnid=Qxg90SrqTd8Y_M&vet=1&w=637&h=876&itg=1&hl=pt-BR&source=sh/x/im

Uso do R e do RR.

Objetivo: Trabalhar a ortografia, memorização e a diferença sonora da aplicação das regras.

Referência: www.youtube.com.br

Tabuada do 5 + exercício.

Objetivo: Ajudar as crianças na hora da tarefa com conteúdos didáticos.

Referência: <https://images.app.goo.gl/TvQKYD1J3mmZzCPi7>

Continuação...

Objetivo: Passo a passo da atividade de matemática.

Referência: <https://www.instagram.com/p/CA6LSSqlSxj/?igshid=198udqlc4wxyj>

Sistema Monetário.

Objetivo: Reconhecer e relacionar valores de cédulas e moedas do nosso sistema monetário.

Referência: <https://wetransfer.com/upload>

Finalização da atividade.

Aprendendo Matemática.

Objetivo: Auxiliar a criança no momento da tarefa de forma lúdica e atrativa.

Referência: <https://www.instagram.com/p/CA6LSSqlSxj/?igshid=198udqlc4wxyj>

Atividade: Continhas de Divisão.

Objetivo: Contribuir para aprendizagem na hora da tarefa.

Referência: <https://youtu.be/gOtYpypc6j8>

Equivalência de valores.

Objetivo: Reconhecer e relacionar cédulas, moedas e seus valores, para resolver situações simples do cotidiano

Referência: <https://we.tl/t-4gCvAau7nH>

Interação com a atividade

Referência: https://www.instagram.com/p/CBxy_uPFm_m/?igshid=7lbpasz8yim

Oxítona, Paroxítona e Proparoxítona

Objetivo: Auxiliar na hora da tarefa com conteúdos relevantes a aprendizagem.

Referência: <https://youtu.be/MNX9gkpXall>

Metas e resultados alcançados

A manutenção das oficinas tem sido realizada nos moldes apresentados no objeto, a fim de dar continuidade as ações que vinham sendo desenvolvidas presencialmente neste ano letivo e promover ações de enfrentamento durante o período de pandemia.

As atividades remotas têm ofertado conteúdos que trazem contexto com a realidade da criança e de fácil acesso, tornando a aprendizagem significativa, garantindo a sustentação da saúde física, mental e intelectual, visando a continuidade e o favorecimento do desenvolvimento global do aluno em tempos de isolamento social.

Com base nas ações o trabalho tem sido constantemente planejado e adequado caso necessário, através de estudos, capacitações, pesquisas, trocas de ideias, levantamento satisfação, focando sempre no objetivo em capacitar a equipe, investindo na qualidade do atendimento adaptando ao cenário vivido.

Em caráter de dificuldades enfrentadas, uns dos grandes desafios é manter o vínculo do atendimento de alguns alunos (pequena porcentagem onde não conseguimos contatar), além de alguns familiares resistentes a não-aceitação da continuidade do atendimento neste momento de pandemia. Entretanto, temos planejado e realizado meios de atrair o interesse dos mesmos, insistindo com delicadeza, respeito e atenção aos direitos da criança.

Apesar desta minoria, os resultados têm sido satisfatórios, temos obtido grande interesse das famílias em receber nossas visitas mensais, para a entrega dos kits pedagógicos de atividades impressas. Tal alcance tem chegado pelos pais e ou responsáveis, por devolutivas como: relatos pelo WhatsApp e telefonemas, participação na página do Facebook através de comentários, marcações, curtidas, compartilhamentos, e coleta das devoluções das atividades impressas realizadas pelos alunos.


Ao que se refere ao atingimento das metas previstas, comprovação dos impactos positivos dos serviços prestados e desempenho do quadro de funcionários, todas as ações e iniciativas tem refletido no fortalecimento do vínculo entre professor e aluno, família e OSC, comprobatóriamente por fotos e depoimentos das famílias, registrados e arquivados, concretizando o trabalho e atendimento, apesar das barreiras enfrentadas diariamente relacionadas ao momento de pandemia Covid-19.

Outras ações

- 03/07/2020 Capacitação para vídeoaulas (presencial na OSC);
- 08/07/2020 Continuação da Capacitação para vídeoaulas (presencial na OSC);

- Reunião semanal Pedagógica/Planejamento teletrabalho grupo WhatsApp;
- Orientações sobre visitas teletrabalho grupo WhatsApp.

São José do Rio Preto, 31 de julho de 2020
Tamiris Janaia Januário Farias
Coordenadora Pedagógica


Tamiris Janaia Januário Farias
Coordenadora Pedagógica
CPF. 352.553.458-22




Visitas/entrega dos Kits Pedagógicos.














Registros: limpeza e cozinha.

