



NOME:





SOME OS OBJETOS E COLOQUE O RESULTADO NA CAIXINHA.




=




=



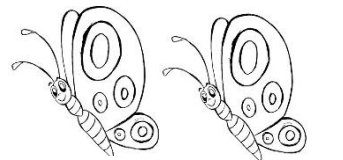
=




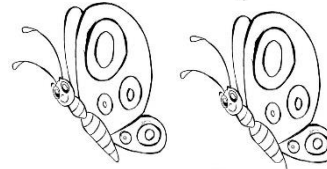
=



=




=



NOME:





COMPLETE A SEQUENCIA NUMÉRICA.



0		2		4	
---	--	---	--	---	--



	1		3		5
--	---	--	---	--	---



5		7		9	
---	--	---	--	---	--



	6		8		10
--	---	--	---	--	----



NOME:



CAÇA PALAVRAS



FRUTAS



C A B E T V E U A D A E
G I G M O R A N G O L E
M L H C D A E H H P G E
T I M M A Ç Ã E E T S E
B M A R A C U J Á A N V
A ã M B A N A N A U P L
K O ã F L A R A N J A I
K R O F A A A T C E A A
G O I A B A T R A V R R
A S P E R A N R D V D H
G V O D H D C E H F L M
C D D T N A S H T R A O

BANANA
GOIABA

LARANJA
LIMÃO

MAMÃO
MARACUJÁ

MAÇÃ
MORANGO

PERA

Turminha 1



TV de Caixa de Leite

E Os Códigos Morais do Judô

Para fazer sua TV reciclável você precisará:

- 1 Caixa de leite;
- Tesoura sem ponta, fitas, ajuda de um adulto responsável;
- 2 varetas.

Como fazer:

- 1) Pegue a caixa de leite, recorte uma tela e decore sua TV.



- 2) Faça dois furos em cada lado da caixa para encaixar as varetas do "filme".



- 3) Cole as imagens uma abaixo da outra e forme um rolo de filme juntando as extremidades nas varetas.



- 4) Encaixe as varetas nos por dentro da caixa e gire para passar as imagens.



Colar



CORTESIA



HONESTIDADE



MODÉSTIA



AUTOCONTROLE



CORAGEM



HONRA



RESPEITO



AMIZADE

Colar

CÓDIGO MORAL DO JUDO

GENTILEZA

é respeitar os outros

CORAGEM

é fazer o que é justo

SINCERIDADE

é expressar-se sem esconder
os seus sentimentos

HONRA

é manter a palavra

MODESTIA

é falar de si sem vaidade

RESPEITO

sem respeito não há confiança

AUTOCONTROLE

é saber dominar-se quando se está furioso

AMIZADE

é o mais puro dos sentimentos humanos

Fonte:

www.folhape.com.br

www.judolemanczuk.com.br



Disputa recreativa!
Brinquedo artesanal utilizando massinha de modelar!

A equipe Amparo Aeluz, vem por meio deste convidar as crianças do projeto a participar de mais uma disputa recreativa.

Brincar com massa de modelar é muito gostoso porque dá para deixar a imaginação correr solta. E se apertar, esticar e moldar livremente já faz a alegria dos pequenos, fazer atividades com massinha, então, é diversão garantida!

Que tal confeccionar um brinquedo artesanal, cada um na sua casa?

Recomendamos que os pais acompanhem a página do projeto no **Facebook Amparo Aeluz**, para acompanhar nossos vídeos aulas e assim auxiliar seu filho (a) na confecção do brinquedo.

Informamos também, que os brinquedos confeccionados pelas crianças devem ser enviados a nós por meio de fotos ou vídeos, postados no facebook pessoal da família, e marcando a nossa página, para ser exposto a uma votação da criatividade, que será online, tudo pelo veículo Facebook.

ALGUMAS DICAS:

- Oiaa, meu povo sabi qui é interessante, qui us pais du cêis dê arxílio na confecção du brinquedo uaii, mais na montagi direta num vali hein!
- Vai uma dica boa pro ocêis, acumponha as pubricação du brinquedo da criança, di modo qui assim ocêis recebam mais curtidas e votos sô!.
- O brinquedo pode ser personalizado di modu livre, usando a criatividade i imaginação.
- I qui tar fazer argo de Festa Junina com a sua massinha di modelar?
- Bora lá?
- Aguardamu ocêis!

ATENÇÃO A DISPUTA SERÁ ENCERRADA NA DATA: 30/06/2020



Participem, contamos com ocêis!!